



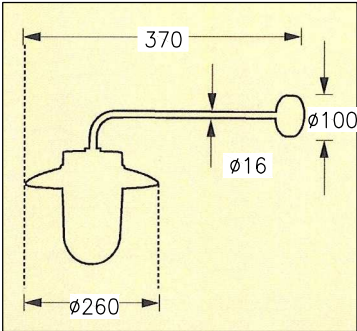












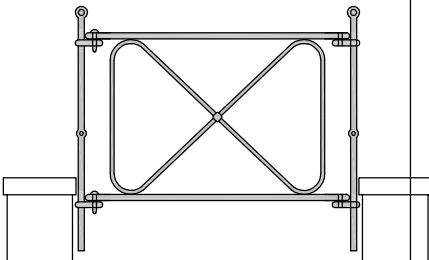

PROJEKTANT	ING.PAVEL PECHA	SP STUDIO, s.r.o. ARCHITEKTONICKÁ KANCELÁŘ BUDĚJOVICKÁ 58, ČESKÝ KRUMLOV TEL. 380711315, FAX. 380712671	
NAVRHL	ING.ARCH.JIŘÍ RAMPAS		
VYPRACOVAL	LENKA BAYEROVÁ		
INVESTOR	Město Český Krumlov, nám. Svornosti 1, Č. Krumlov		
AKCE POSÍLENÍ VZÁJEMNÉ PROVÁZANOSTI ATRAKTIVIT III. MEANDRU ŘEKY VLTAVY V ČESKÉM KRUMLOVĚ		STUPEŇ	DPS
		DATUM	09/2013
		Č. ZAKÁZKY	SP 2013/69
VÝKRES	KNIHA STANDARDŮ	MĚŘÍTKO	Č. VÝKRESU
			02

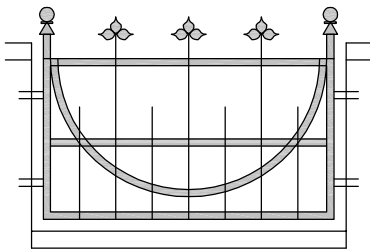
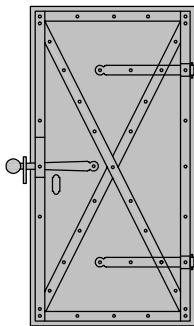



ČÍSLO	UMÍSTĚNÍ POUŽITÍ	TECHNICKÁ SPECIFIKACE	DESIGNOVÁ SPECIFIKACE	POČET KS	POZNÁMKA
MOBILIÁŘ					
M.1.	POBYTOVÉ PLOCHY – JIŽNÍ TERASY	PARKOVÁ A ZAHRADNÍ LITINOVÁ LAVIČKA dl. 1600mm, BARVA ZELENÁ		7	PŘED DODÁNÍM NA STAVBU MUSÍ BÝT NA ZÁKLADĚ VYVZORKOVÁNÍ ODSOUHLASENO AUTORSKÝM DOZOREM
M.2.	PODÉL CHODNÍKU U VSTUPŮ NA JIŽNÍ TERASY	ODPADKOVÝ KOŠ S VYJÍMATELNOU NÁDOBOU LITINOVÝ KOTVENÝ DO BETONOVÉ PATKY HL. 400 mm VÝŠKA 1,0m		2	PŘED DODÁNÍM NA STAVBU MUSÍ BÝT NA ZÁKLADĚ VYVZORKOVÁNÍ ODSOUHLASENO AUTORSKÝM DOZOREM
ELEKTRO ZAŘÍZENÍ					
E.1.	PODÉL PŘÍSTUPOVÉHO CHODNÍKU J JIŽNÍ M TERASÁM	SLOUPOVÉ SVÍTIDLO OCELOVÝ SLOUP + MĚDĚNÉ SVÍTIDLO NA VÝLOŽKIKU – JMENOVITÉ NAPĚTÍ 230 V/50 Hz – KRYTÍ IP 43 – MOŽNOSTI SVĚTELNÉHO VYBAVENÍ: – VYSOKOTLAKÁ VÝBOJKA 70 W SHC – KOMPAKTNÍ ÚSPORNÝ ZDROJ – VÝŠKA SVĚTELNÉHO ZDROJE OD ZEMĚ 4300 mm  SLOUP – Z OCELI ZINKOVANÝ  PATICE – Z ŠEDÉ LITINY  KOTVENÍ – MONTÁŽ DO POUZDRA – 2x OTVOR PRO KABEL		8	PŘED DODÁNÍM NA STAVBU MUSÍ BÝT NA ZÁKLADĚ VYVZORKOVÁNÍ ODSOUHLASENO AUTORSKÝM DOZOREM

ČÍSLO	UMÍSTĚNÍ POUŽITÍ	TECHNICKÁ SPECIFIKACE	DESIGNOVÁ SPECIFIKACE	POČET KS	POZNÁMKA
E.2.	ZÁRUBNÍ ZDI TERAS	<p>NÁSTĚNNÉ SVÍTIDLO NA VÝLOŽKÍKU</p> <p>– UPEVNŮVACÍ ČÁST + VÝLOŽNÍK Z LITÉHO HLINÍKU</p> <p>– STÍNIDLO Z HLINÍKŮ LAKOVANÉ</p> <p>BARVA RAL ČERNÁ MATNÁ</p> <p>– ŠROUBOVACÍ SKLENĚNÝ KRYT ČIRÝ</p> <p>– PORCELÁNOVÁ OBJÍMKA E27</p> <p>– SVĚTELNÝ ZDROJ 60W</p>	 	14	PŘED DODÁNÍM NA STAVBU MUSÍ BÝT NA ZÁKLADĚ VYVZORKOVÁNÍ ODSOUHLASENO AUTORSKÝM DOZOREM
E.3.	TRAVNATÁ PLOCHA PODÉL PŘÍSTUPOVÉHO CHODNÍKU	<p>ENERGETICKÝ SLOUPEK HLINÍKOVÝ</p> <p>– 2x ZÁSUVKA 220V/16A</p> <p>– 1x ZÁSUVKA 400V/16A</p> <p>BARVA RAL ČERNÁ MATNÁ</p>	 	2	PŘED DODÁNÍM NA STAVBU MUSÍ BÝT NA ZÁKLADĚ VYVZORKOVÁNÍ ODSOUHLASENO AUTORSKÝM DOZOREM

ČÍSLO	UMÍSTĚNÍ POUŽITÍ	TECHNICKÁ SPECIFIKACE	DESIGNOVÁ SPECIFIKACE	POČET KS	POZNÁMKA
ZÁMEČNICKÉ PRVKY – KOVÁŘSKY ZPRACOVANÉ					
Z.1.	ZÁBRADLÍ TERAS	<p>KOVÁŘSKÝ VÝROBEK ZÁBRADLÍ VYROBENO Z TYČOVÉ OCELI MADLO: <math>\varnothing</math> 25 mm SLOUPKY: <math>\varnothing</math> 25 mm VODOROVNÁ VÝPLŇ: <math>\varnothing</math> 16 mm VZPĚRY : 25x25 mm</p> <p>ZÁBRADLÍ BUDE KOVÁŘSKY ZPRACOVÁNO S POVRCHOVOU ÚPRAVOU ŽÁROVÝM ZINKOVÁNÍM, ZÁKLADNÍM NÁTĚREM A FINÁLNÍM NÁTĚREM GRAFITOVOU BARVOU ČERNOU VÝROBEK BUDE IDENTICKÝ SE ZÁBRADLÍM OSAZENÝM NA HOTOVÉ ČÁSTI TERAS</p>	 	43 m	PŘED DODÁNÍM NA STAVBU MUSÍ BÝT NA ZÁKLADĚ VYVZORKOVÁNÍ ODSOUHLESENO AUTORSKÝM DOZOREM
Z.2.	ZÁBRADLÍ SCHODIŠŤ, SCHODIŠŤOVÁ MADLA	<p>KOVÁŘSKÝ VÝROBEK ZÁBRADLÍ VYROBENO Z TYČOVÉ OCELI MADLO: <math>\varnothing</math> 25 mm SLOUPKY: <math>\varnothing</math> 25 mm VODOROVNÁ VÝPLŇ: <math>\varnothing</math> 16 mm</p> <p>ZÁBRADLÍ BUDE KOVÁŘSKY ZPRACOVÁNO S POVRCHOVOU ÚPRAVOU ŽÁROVÝM ZINKOVÁNÍM, ZÁKLADNÍM NÁTĚREM A FINÁLNÍM NÁTĚREM GRAFITOVOU BARVOU ČERNOU VÝROBEK BUDE IDENTICKÝ SE ZÁBRADLÍM OSAZENÝM NA HOTOVÉ ČÁSTI TERAS</p>	 	77 m	PŘED DODÁNÍM NA STAVBU MUSÍ BÝT NA ZÁKLADĚ VYVZORKOVÁNÍ ODSOUHLESENO AUTORSKÝM DOZOREM





ČÍSLO	UMÍSTĚNÍ POUŽITÍ	TECHNICKÁ SPECIFIKACE	DESIGNOVÁ SPECIFIKACE	POČET KS	POZNÁMKA
ZÁMEČNICKÉ PRVKY – KOVÁŘSKY ZPRACOVANÉ					
Z.3.	VSTUPNÍ BRANKY	<p>VSTUPNÍ BRANKY BUDOU VYROBENY DLE STÁVAJÍCÍ BRANKY V DOKONČENÉ ČÁSTI TERAS</p> <p>RÁM: JAKL 30x30x2 mm PLOCHÁ OCEL 30x5 mm</p> <p>VÝPLŇ: TYČOVÁ OCEL 16x16 mm TAŽENÁ OCEL Ø 10 mm</p> <p>ROZMĚR: 1x 1050/1700 mm 1x 1300/1700 mm</p> <p>BRANKY BUDOU KOVÁŘSKY ZPRACOVÁNY S POVRCHOVOU ÚPRAVOU ŽÁROVÝM ZINKOVÁNÍM, ZÁKLADNÍM NÁTĚREM A FINÁLNÍM NÁTĚREM ZELENÉ BARVY</p>		2	PŘED DODÁNÍM NA STAVBU MUSÍ BÝT NA ZÁKLADĚ VYVZORKOVÁNÍ ODSOUHLASENO AUTORSKÝM DOZOREM
Z.4.	VSTUPNÍ BRANKY	<p>KOVÁNÍ VSTUPNÍCH BRANEK BUDE POUŽITO IDENTICKÉHO KOVÁNÍ JAKO NA STÁVAJÍCÍ BRANCE V HOTOVÉ ČÁSTI TERAS</p> <p>KOVÁNÍ KLIKA – KLIKA SE ZÁMKEM S VLOŽKOU FAB S MOŽNOSTÍ CENTRÁLNÍHO KLÍČE</p>		2	PŘED DODÁNÍM NA STAVBU MUSÍ BÝT NA ZÁKLADĚ VYVZORKOVÁNÍ ODSOUHLASENO AUTORSKÝM DOZOREM
Z.5.	BRANKA NA SCHODIŠTI S03	<p>BRANKA NA SCHODIŠTI S03 BUDE VYROBENA DLE STÁVAJÍCÍ BRANKY V DOKONČENÉ ČÁSTI TERAS</p> <p>RÁM: TYČOVÁ OCEL Ø 25 mm VÝPLŇ: TYČOVÁ OCEL Ø 16 mm</p> <p>ROZMĚR: 1100x700 mm</p> <p>ZAMYKÁNÍ BRANKY BUDE ZAJIŠTĚNO VISACÍM ZÁMKEM KOVÁŘSKY ZPRACOVANÝM</p> <p>BRANKA BUDE KOVÁŘSKY ZPRACOVÁNA S POVRCHOVOU ÚPRAVOU ŽÁROVÝM ZINKOVÁNÍM, ZÁKLADNÍM NÁTĚREM A FINÁLNÍM NÁTĚREM GRAFITOVOU BARVOU ČERNOU</p>	  	1	PŘED DODÁNÍM NA STAVBU MUSÍ BÝT NA ZÁKLADĚ VYVZORKOVÁNÍ ODSOUHLASENO AUTORSKÝM DOZOREM

ČÍSLO	UMÍSTĚNÍ POUŽITÍ	TECHNICKÁ SPECIFIKACE	DESIGNOVÁ SPECIFIKACE	POČET KS	POZNÁMKA
ZÁMEČNICKÉ PRVKY – KOVÁŘSKY ZPRACOVANÉ					
Z.6.	ZÁRUBNÍ ZEĎ 1	<p>OZDOBNÁ MŘÍŽ KOVÁŘSKY ZPRACOVANÁ OBDOBNÉ KONSTRUKCE JAKO STÁVAJÍCÍ BRANKA V HOTOVÉ ČÁSTI TERAS</p> <p>RÁM: JAKL 30x30x2 mm</p> <p>PLOCHÁ OCEL 30x5 mm</p> <p>VÝPLŇ: TYČOVÁ OCEL 16x16 mm</p> <p>TAŽENÁ OCEL Ø 10 mm</p> <p>POVRCHOVÁ ÚPRAVA ŽÁROVÝM ZINKOVÁNÍM, ZÁKLADNÍ NÁTĚR, FINÁLNÍ NÁTĚR ZELENÉ BARVY</p> <p>ROZMĚR: 1300x750 mm</p>		1	PŘED DODÁNÍM NA STAVBU MUSÍ BÝT NA ZÁKLADĚ VYVZORKOVÁNÍ ODSOUHLASENO AUTORSKÝM DOZOREM
Z.7.	SCHODIŠTĚ S02	<p>PLECHOVÁ DVÍŘKA NA SCHODIŠTI S02 KOVÁŘSKY ZPRACOVANÁ OBDOBNÉ KONSTRUKCE JAKO STÁVAJÍCÍ DVÍŘKA V HOTOVÉ ČÁSTI TERAS</p> <p>POVRCHOVÁ ÚPRAVA ŽÁROVÝM ZINKOVÁNÍM, ZÁKLADNÍ NÁTĚR, FINÁLNÍ NÁTĚR GRAFITOVOU BARVOU ČERNOU</p> <p>DVÍŘKA BUDOU OSAZENA ZÁMKEM V LOŽKOU FAB S MOŽNOSTÍ CENTRÁLNÍHO KLÍČE</p> <p>ROZMĚR: 320/640 mm</p>	 	1	PŘED DODÁNÍM NA STAVBU MUSÍ BÝT NA ZÁKLADĚ VYVZORKOVÁNÍ ODSOUHLASENO AUTORSKÝM DOZOREM
Z.8.	1. TERASA – STÁVAJÍCÍ ŠACHTA	KANALIZAČNÍ LITINOVÝ POKLOP VČETNĚ LITINOVÉHO RÁMU POCHOZÍ Ø 600 mm		2	PŘED DODÁNÍM NA STAVBU MUSÍ BÝT NA ZÁKLADĚ VYVZORKOVÁNÍ ODSOUHLASENO AUTORSKÝM DOZOREM
Z.9.	1. TERASA – STÁVAJÍCÍ ŠACHTA	KANALIZAČNÍ LITINOVÝ POKLOP VČETNĚ LITINOVÉHO RÁMU POCHOZÍ Ø 400 mm		1	PŘED DODÁNÍM NA STAVBU MUSÍ BÝT NA ZÁKLADĚ VYVZORKOVÁNÍ ODSOUHLASENO AUTORSKÝM DOZOREM

ČÍSLO	UMÍSTĚNÍ POUŽITÍ	TECHNICKÁ SPECIFIKACE	DESIGNOVÁ SPECIFIKACE	POČET KS	POZNÁMKA
CIHELNÉ PRVKY					
C.1.	HLAVY ZÁRUBNÍCH ZDÍ A SCHODIŠŤOVÝCH ZDÍ	CIHLY PLNÉ MRAZUVZDORNÉ TMAVOČERVENÉ URČENÉ PRO PAMÁTKÁŘE (OPRAVY HISTORICKÝCH A PAMÁTKOVÝCH OBJEKTŮ) ROZMĚR: 290x140x65	 		PŘED DODÁNÍM NA STAVBU MUSÍ BÝT NA ZÁKLADĚ VYVZORKOVÁNÍ ODSOUHLASENO AUTORSKÝM DOZOREM



ČÍSLO	UMÍSTĚNÍ POUŽITÍ	TECHNICKÁ SPECIFIKACE	DESIGNOVÁ SPECIFIKACE	POČET KS	POZNÁMKA
KAMENNÉ PRVKY					
K.1.	KAMENNÝ ŠTĚT	<p>KAMENNÝ ŠTĚT PRO LEMOVÁNÍ MLATOVÝCH PLOCH BUDE PROVEDENÝ ZE ŠTÍPANÉHO KAMENE VELIKOSTI cca 50–200 mm MATERIÁLOVĚ A BAREVNĚ SHODNÝ SE STÁVAJÍCÍM MATERIÁLEM ZDIVA TERAS</p>			PŘED DODÁNÍM NA STAVBU MUSÍ BÝT NA ZÁKLADĚ VYVZORKOVÁNÍ ODSOUHLASENO AUTORSKÝM DOZOREM
		 			
K.2.	KAMENNÉ ZDIVO	<p>PRO ZDĚNÍ TERAS BUDE POUŽIT KÁMEN ZE STÁVAJÍCÍCH ZŘÍCENÝCH ZDÍ NEBO VYBOURANÝCH ČÁSTÍ ZDÍ. VŠECHNY VODOROVNÉ LOŽNÉ SPÁRY BUDOU ROVNOBĚŽNÉ, PŘI POUŽITÍ VĚTŠÍCH KAMENŮ BUDE HORNÍ A DOLNÍ OKRAJ NAVAZOvat NA VODOROVNOU LOŽNOU SPÁRU VEDENOU VE STEJNÉ ÚROVNI. PŘI ZDĚNÍ DŘÍKU ZDI BUDOU NEJPRVE OSAZENY VĚTŠÍ KAMENY PŘESAHUJÍCÍ NĚKOLIK VODOROVNÝCH SPÁR, POTÉ BUDE ZDIVO DOPLNĚNO MENŠÍMI, KLADENÝMI V RÁMCI PRŮBĚŽNÝCH PRAVIDELNÝCH SPÁR. VZNIKLÉ VODOROVNÉ SPÁRY BUDOU VYPLNĚNY – VYKLÍNOVÁNY PODÉLNÝMI KAMENNÝMI ODŠTĚPKY – <b>NESMÍ BÝT VIDĚT POUŽITÁ CEMENTOVÁ MALTA.</b> NA ZÁVĚR BUDE POHLEDOVÁ STRANA ZDIVA VYSTŘÍKÁNA (VYMYTA) VODOU, ABY BYLY ODSTRANĚNY VŠECHNY VIDITELNÉ ZBYTKY POUŽITÉ CEMENTOVÉ MALTY SKLADBA (ČETNOST POUŽITÍ VĚTŠÍCH KAMENŮ, VZDÁLENOSTI VODOROVNÝCH SPÁR) BUDE VOLENA JAKO U STÁVAJÍCÍCH OPRAVENÝCH ZDÍ</p>			PŘED DODÁNÍM NA STAVBU MUSÍ BÝT NA ZÁKLADĚ VYVZORKOVÁNÍ ODSOUHLASENO AUTORSKÝM DOZOREM
		